

# COMPACT STUDIO MONITOR TABLE STAND

SP 3102 CB



## SAFETY INFORMATION

1. Please read these instructions carefully before you start installation and assembly.
2. Keep all information and instructions in a safe place.
3. Follow the instructions.
4. Observe all safety warnings. Never remove safety warnings or other information from the equipment.
5. Be attentive when setting up the product and protect yourself from injury.
6. This product is intended for indoor use only. Using it outdoors could lead to product failure and personal injury.
7. Do not modify this equipment.
8. Comply with all applicable disposal laws in your country. During disposal of packaging, please separate plastic and paper/cardboard.
9. Plastic bags must be kept out of reach of children.
10. If you have any questions referring to this instruction or any warnings, please contact your local distributor.

## MANUFACTURER'S WARRANTY & LIMITATION OF LIABILITY

You can find our current warranty conditions and limitation of liability at: [https://cdn-shop.adamhall.com/media/pdf/MANUFACTURERS-DECLARATIONS\\_GRAVITY.pdf](https://cdn-shop.adamhall.com/media/pdf/MANUFACTURERS-DECLARATIONS_GRAVITY.pdf)

To request warranty service for a product, please contact Adam Hall GmbH, Adam-Hall-Str. 1, 61267 Neu-Anspach / Email [info@adamhall.com](mailto:info@adamhall.com) / 49 (0) 6081 / 94 19-0

 **PROPER DISPOSAL OF THIS PRODUCT  
(WASTE ELECTRICAL AND ELECTRONIC EQUIPMENT)**  
(Valid in the European Union and other European countries with waste separation)

This symbol on the product, or the documents accompanying the product, indicates that this appliance may not be treated as household waste. This is to avoid environmental damage or personal injury due to uncontrolled waste disposal. Please dispose of this product separately from other waste and have it recycled to promote sustainable economic activity.

## FEATURES

- Compact & space saving
- Continuously height adjustable
- EVA padded bearing surface
- Rubberised anti-slip feet
- Sturdy steel construction

## DESCRIPTION

Professional productions need a big studio - this guiding principle was considered irrefutable for decades. Today, entire albums are produced in small home studios. Getting the most out of a cramped environment requires compact and well thought-out solutions, like the Gravity® SP 3102 CB studio monitor table stand.




With the SP 3102 CB, you can place your studio monitors directly on your desk without worrying about stability or taking up too much space. Thanks to the continuously variable height adjustment, the monitoring speakers can be precisely aligned with your sitting position - and the stereo triangle is ready!

The SP 3102 CB is based on a robust steel construction that ensures a secure stand for your studio monitors. The rubberised non-slip feet on the bottom of the table base and the EVA-padded bearing surface for the speaker also contribute to this.

The Gravity® SP 3102 CB is the ideal solution for small tables and storage areas in home studios and is aimed at users who do not want to give up on a stable stand and precise alignment of the monitors even in cramped environments.

## SPECIFICATIONS

Product number	GSP3102CB
Product Type	Stands and Tripods
Type	Speaker Stands
Material	Steel
Color	Black
Min. height	150 mm
Max. height	250 mm
Bearing surface	160 x 180 mm, EVA padded
Height adjustment	Adjusting screw
Base material	Steel
Base edge length	220 x 205 mm
Max. load	15 kg
Interchangeable rings	1 x 30 mm
Black ring pack included	Yes
Weight	4.4 kg



# KOMPAKTER STUDIOMONITOR TISCHSTÄNDER

SP 3102 CB



## SICHERHEITSHINWEISE

1. Bitte lesen Sie diese Bedienungsanleitung sorgfältig, bevor Sie mit der Montage und dem Aufbau beginnen.
2. Bewahren Sie alle Informationen und Anleitungen an einem sicheren Ort auf.
3. Folgen Sie den Anleitungen.
4. Beachten Sie stets alle Sicherheitshinweise. Entfernen Sie niemals Sicherheitshinweise oder andere Informationen von dem Produkt.
5. Seien Sie beim Aufbauen des Produkts aufmerksam und schützen sich vor Verletzungen.
6. Dieses Produkt ist ausschließlich für den Einsatz in Innenräumen bestimmt. Der Einsatz im Außenbereich kann zu Schäden am Produkt und zu Personenschäden führen.
7. Nehmen Sie keine Veränderungen an diesem Produkt vor.
8. Beachten Sie bei der Entsorgung die in Ihrem Land geltenden Gesetze. Trennen Sie bei der Entsorgung bitte Kunststoff und Papier bzw. Kartonnagen voneinander.
9. Kunststoffbeutel müssen außer Reichweite von Kindern aufbewahrt werden.
10. Falls Sie Fragen zu dieser Anleitung oder zu den Sicherheitshinweisen haben, wenden Sie sich bitte an Ihren Fachhändler/Vertrieb.

## HERSTELLERGARANTIE & HAFTUNGSBESCHRÄNKUNG

Unsere aktuellen Garantiebedingungen und Haftungsbeschränkung finden Sie unter: [https://cdn-shop.adamhall.com/media/pdf/MANUFACTURERS-DECLARATIONS\\_GRAVITY.pdf](https://cdn-shop.adamhall.com/media/pdf/MANUFACTURERS-DECLARATIONS_GRAVITY.pdf)

Im Service Fall wenden Sie sich bitte an Adam Hall GmbH, Adam-Hall-Str. 1, 61267 Neu-Anspach / E-Mail [Info@adamhall.com](mailto:Info@adamhall.com) / +49 (0)6081 / 94 19-0



## KORREKTE ENTSORGUNG DIESES PRODUKTS

(Gültig in der Europäischen Union und anderen europäischen Ländern mit Mülltrennung) Dieses Symbol auf dem Produkt oder dazugehörigen Dokumenten weist darauf hin, dass das Gerät am Ende der Produktlebenszeit nicht zusammen mit dem normalen Hausmüll entsorgt werden darf, um Umwelt- oder Personenschäden durch unkontrollierte Abfallentsorgung zu vermeiden. Bitte entsorgen Sie dieses Produkt getrennt von anderen Abfällen und führen es zur Förderung nachhaltiger Wirtschaftskreisläufe dem Recycling zu. Als Privatkunde erhalten Sie Informationen zu umweltfreundlichen Entsorgungsmöglichkeiten über den Händler, bei dem das Produkt erworben wurde, oder über die entsprechenden regionalen Behörden. Als gewerblicher Nutzer kontaktieren Sie bitte Ihren Lieferanten und prüfen die ggf. vertraglich vereinbarten Konditionen zur Entsorgung der Geräte. Dieses Produkt darf nicht zusammen mit anderen gewerblichen Abfällen entsorgt werden.

## FEATURES

- Kompakt & platzsparend
- Stufenlos höhenverstellbar
- EVA gepolsterte Auflagefläche
- Gummierte Anti-Rutschfüße auf der Unterseite
- Stabile Stahlkonstruktion

## BESCHREIBUNG

Professionelle Produktionen brauchen ein großes Studio – dieser Leitsatz galt jahrzehntelang als unumstößlich. Heute werden ganze Alben in kleinen Homestudios produziert. Um das Maximum aus einer beengten Umgebung herauszuholen, braucht es kompakte und durchdachte Lösungen, wie den Gravity® SP 3102 CB Studiomonitortischständer.

Mit dem SP 3102 CB kannst du deine Studiomonitore direkt auf deinem Schreibtisch platzieren, ohne dir Gedanken um die Stabilität zu machen oder zu viel Platz zu verbrauchen. Dank der stufenlosen Höhenverstellbarkeit lassen sich die Abhörlautsprecher präzise auf deine Sitzposition ausrichten – fertig ist das Stereodreieck!

Der SP 3102 CB basiert auf einer robusten Stahlkonstruktion, die für einen sicheren Stand deiner Studiomonitore sorgt. Hierzu tragen auch die gummierten Anti-Rutschfüße auf der Unterseite des Tischfußes sowie die EVA-gepolsterte Auflagefläche für den Lautsprecher bei.

Der Gravity® SP 3102 CB ist die ideale Lösung für kleine Tische und Ablageflächen in Homestudios und richtet sich an Anwender, die auch in beengten Umgebungen nicht auf einen stabilen Stand und eine präzise Ausrichtung der Monitore verzichten möchten.

## SPEZIFIKATIONEN

Artikel Nr.	GSP3102CB
Produktart	Ständer und Stative
Typ	Boxenständer
Material	Stahl
Farbe	Schwarz
Höhe min.	150 mm
Höhe max.	250 mm
Auflagefläche	160 x 180 mm, EVA gepolstert
Höhenverstellung	Stellschraube
Material Sockel	Stahl
Kantenlänge Sockel	220 x 205 mm
Belastbarkeit	15 kg
Austauschbare Ringe	1 x 30 mm
Schwarzer Ringsatz inkludiert	Ja
Gewicht	4,4 kg

