

WT-1

ПЕРЕДАТЧИК БЕСПРОВОДНОГО СИГНАЛА

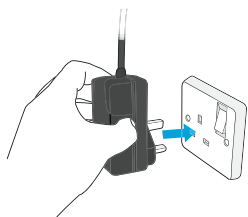
1. Подключите устройство к усилителю RCA-кабелем



2. Подключите кабель питания



3. Включите вилку блока питания в розетку



4. В процессе сопряжения индикатор мерцает голубым светом



5. После того, как сопряжение установлено, индикатор горит ровным голубым светом



6. Если сопряжения установить не удаётся, индикатор продолжает мерцать голубым светом



7. При отсутствии входящего сигнала дольше 20 минут устройство переходит в режим ожидания



WT-1


ПЕРЕДАТЧИК БЕСПРОВОДНОГО СИГНАЛА

Автоматическое управление питанием

Подаётся аудиосигнал




Передатчик выходит из режима ожидания



Передаёт сигнал на приёмник



Приёмник выходит из режима ожидания



Аудиосигнал отсутствует в течении 20 минут



Приёмник и передатчик переходят в режим ожидания



В случае отключения электроэнергии в системе, использующей несколько пар устройств Wireless Link, установленных в радиусе действия друг друга, пожалуйста, сопрягайте каждую пару устройств по отдельности для предотвращения ошибочного сопряжения.